

Auswertung Zentralabitur 2016 - Übersicht Fächer



Fach
Deutsch
Englisch
Französisch
Latein
Spanisch
Griechisch
Kunst
Musik
Darstellendes Spiel
Italienisch
Japanisch
Niederländisch
Polnisch
Russisch
Geschichte
Erdkunde
Politik-Wirtschaft
ev. Religion
kath. Religion
Werte und Normen
Pädagogik
Philosophie
Wirtschaftslehre
Mathematik
Biologie
Chemie
Ernährungsl. mit Chemie
Physik
Informatik
Sport
BW mit Rechnungswesen und Controlling
Betriebs- und Volkswirtschaft
Ernährung
Informationsverarbeitung
Gesundheit-Pflege
Pädagogik-Psychologie
Volkswirtschaft

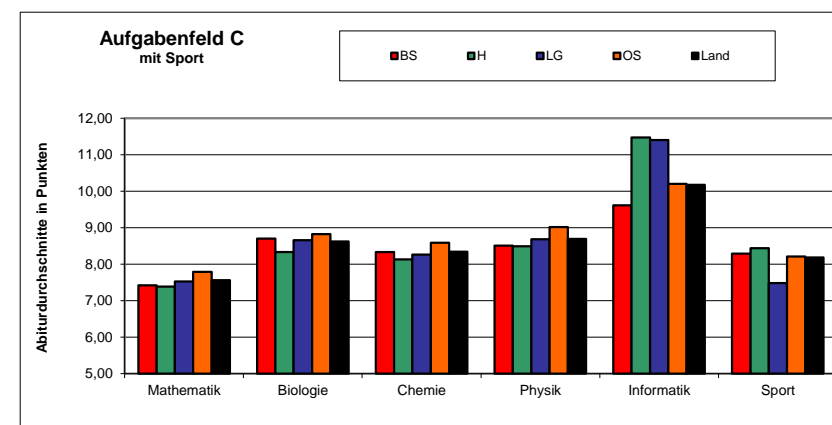
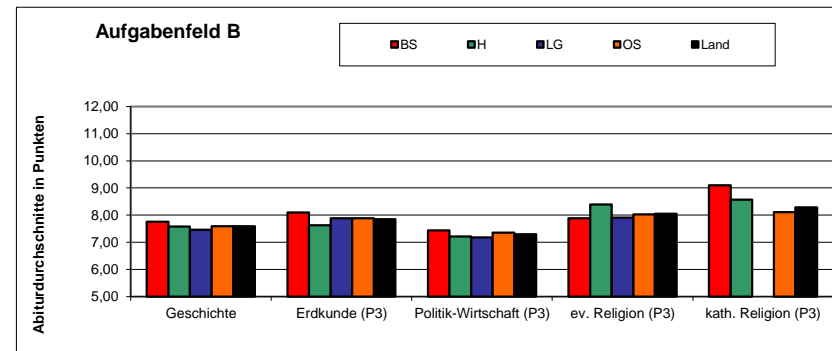
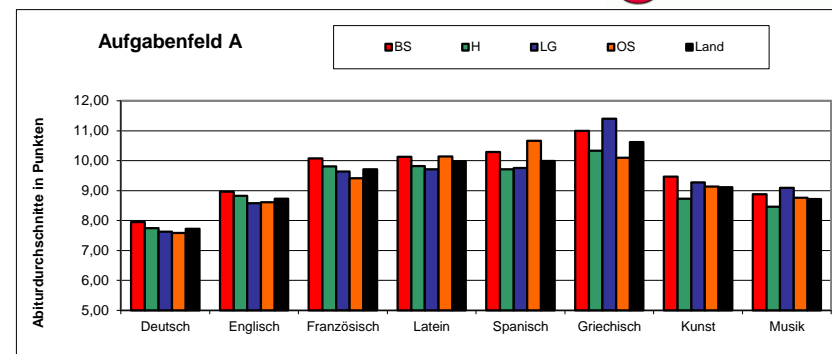
Auswertung Zentralabitur 2016 - Übersicht Fächer

P1/P2/P3 (eA)

Niedersachsen und Standorte der Landeschulbehörde



Fach	Aufg.-felder	Schriftlicher Abiturdurchschnitt				
		BS	H	LG	OS	Land
Deutsch	A	7,95	7,75	7,63	7,59	7,72
Englisch	A	8,97	8,83	8,58	8,61	8,73
Französisch	A	10,08	9,81	9,64	9,41	9,71
Latein	A	10,13	9,82	9,71	10,14	9,98
Spanisch	A	10,29	9,71	9,76	10,67	9,99
Griechisch	A	11,00	10,33	11,40	10,10	10,62
Kunst	A	9,47	8,73	9,28	9,14	9,11
Musik	A	8,88	8,46	9,09	8,76	8,72
Geschichte	B	7,75	7,58	7,46	7,59	7,59
Erdkunde (P3)	B	8,10	7,62	7,88	7,88	7,85
Politik-Wirtschaft (P3)	B	7,44	7,21	7,18	7,36	7,30
ev. Religion (P3)	B	7,89	8,39	7,91	8,03	8,05
kath. Religion (P3)	B	9,10	8,57		8,11	8,29
Mathematik	C	7,42	7,39	7,53	7,79	7,56
Biologie	C	8,70	8,33	8,66	8,82	8,62
Chemie	C	8,33	8,13	8,26	8,59	8,34
Physik	C	8,51	8,49	8,68	9,02	8,69
Informatik	C	9,61	11,47	11,40	10,20	10,17
Sport		8,29	8,44	7,48	8,21	8,18
BW mit Rechnungswesen und Controlling	BG	7,15	7,81	7,90	8,06	7,82
Ernährung	BG	6,91	9,54	8,13	8,19	8,22
Gesundheit-Pflege	BG	8,68	8,86	8,03	8,73	8,57
Pädagogik-Psychologie	BG	8,61	8,93	8,74	8,58	8,71



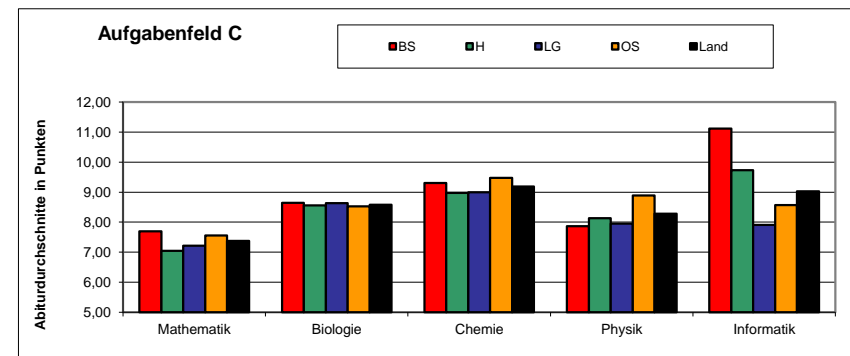
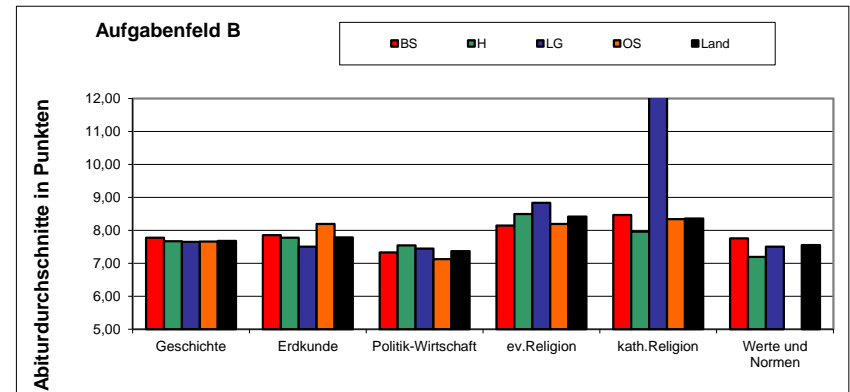
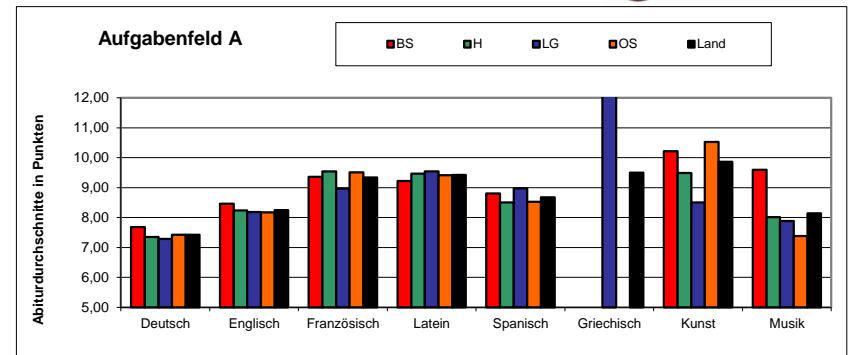
Auswertung Zentralabitur 2016 - Übersicht Fächer

P4 (gA)

Niedersachsen und Standorte der Landeschulbehörde



Fach	Aufg.-felder	Schriftlicher Abiturdurchschnitt				
		BS	H	LG	OS	Land
Deutsch	A	7,68	7,35	7,29	7,43	7,43
Englisch	A	8,46	8,24	8,18	8,17	8,25
Französisch	A	9,36	9,54	8,97	9,51	9,34
Latein	A	9,22	9,47	9,54	9,41	9,42
Spanisch	A	8,80	8,50	8,98	8,53	8,68
Griechisch	A		5,00	14,00		9,50
Kunst	A	10,22	9,49	8,51	10,53	9,86
Musik	A	9,60	8,01	7,89	7,38	8,14
Geschichte	B	7,78	7,67	7,65	7,66	7,68
Erdkunde	B	7,85	7,78	7,50	8,19	7,79
Politik-Wirtschaft	B	7,33	7,54	7,45	7,13	7,37
ev.Religion	B	8,14	8,49	8,83	8,19	8,42
kath.Religion	B	8,47	7,96	12,25	8,34	8,36
Werte und Normen	B	7,76	7,19	7,50		7,55
Mathematik	C	7,69	7,04	7,21	7,56	7,37
Biologie	C	8,64	8,56	8,63	8,53	8,58
Chemie	C	9,30	8,97	9,00	9,48	9,19
Physik	C	7,86	8,13	7,95	8,89	8,28
Informatik	C	11,12	9,73	7,91	8,57	9,03
Betriebs- und Volkswirtschaft	BG	8,63	9,07	9,00	9,23	9,02
Volkswirtschaft	BG	6,63	7,43	7,90	7,07	7,05

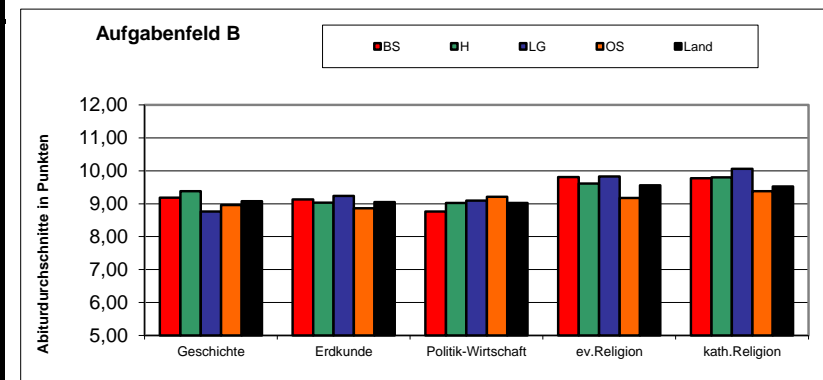
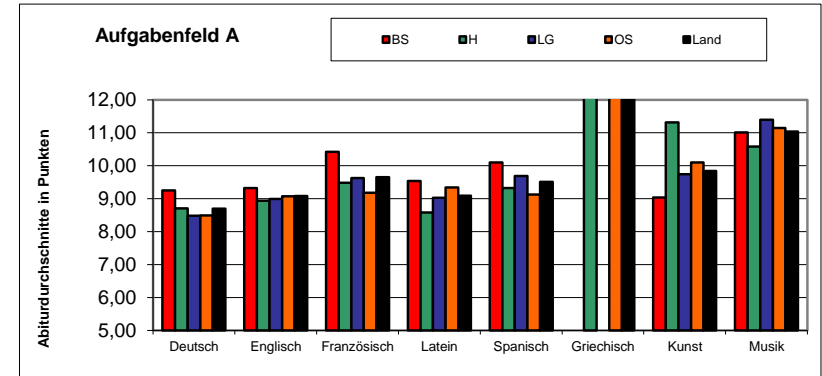


Auswertung Zentralabitur 2015 - Übersicht Fächer

P5 (gA)

Niedersachsen und Standorte der Landeschulbehörde

Fach	Aufg.-felder	Mündlicher Abiturdurchschnitt				
		BS	H	LG	OS	Land
Deutsch	A	9,25	8,71	8,48	8,49	8,70
Englisch	A	9,32	8,94	8,99	9,07	9,08
Französisch	A	10,42	9,48	9,63	9,18	9,65
Latein	A	9,54	8,58	9,03	9,34	9,09
Spanisch	A	10,10	9,32	9,69	9,13	9,51
Griechisch	A		13,00		15,00	14,00
Kunst	A	9,04	11,32	9,74	10,10	9,84
Musik	A	11,01	10,58	11,40	11,15	11,04
Darstellendes Spiel	A	11,86	12,06	10,43	11,06	11,49
Italienisch	A	10,39	9,44	9,00	11,00	9,77
Japanisch	A	6,33				6,33
Niederländisch	A				8,87	8,87
Polnisch	A		14,50			14,50
Russisch	A	11,03	12,28	12,24		11,82
Geschichte	B	9,18	9,38	8,76	8,96	9,08
Erdkunde	B	9,13	9,03	9,24	8,86	9,05
Politik-Wirtschaft	B	8,76	9,02	9,09	9,21	9,02
ev.Religion	B	9,81	9,61	9,83	9,17	9,56
kath.Religion	B	9,77	9,80	10,06	9,38	9,52
Werte und Normen	B	9,71	8,95	10,18	9,47	9,59
Pädagogik	B	9,73	8,20	7,90	9,05	9,07
Philosophie	B	10,94	9,86	9,19	10,00	9,95
Wirtschaftslehre	B		10,40		7,70	8,66



Fach	Aufg.-felder	Mündlicher Abiturdurchschnitt				
		BS	H	LG	OS	Land
Mathematik	C	8,44	8,38	8,32	8,57	8,44
Biologie	C	9,35	8,64	8,71	8,81	8,85
Chemie	C	8,44	8,20	7,95	8,37	8,26
Ernährungs- l. mit Chemie	C				8,31	8,31
Physik	C	8,63	8,40	9,09	8,48	8,60
Informatik	C	11,09	10,34	11,41	9,93	10,65
Sport		10,34	10,20	10,67	10,13	10,28
Betriebs- und Volkswirtschaft	BG	9,11	8,97	8,87	9,54	9,22
Informationsverarbeitung	BG	8,55	9,36	9,29	8,58	8,95
Volkswirtschaft	BG	8,25	8,68	8,56	8,74	8,62

